

Ergänzende Bauteile

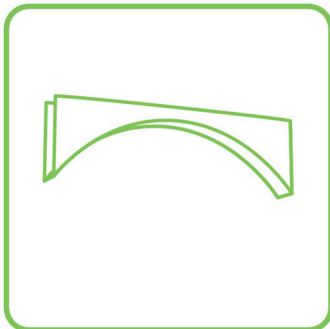
Ergänzende Bauteile / Unterzüge und Wandgurte (Gurtbögen)

Als Nachbildung tragender Bauteile werden Unterzüge zur optischen Trennung von Deckenfeldern eingesetzt.


Abmessung und Ausprägung sind in Abstimmung mit der Gewölbekonstruktion auszulegen.

Unterzüge und Wandgurte können in allen gewölbegleichen (Rund-, Segment-, Korbbogen), aber auch freigestalteten Ausprägungen erstellt werden.

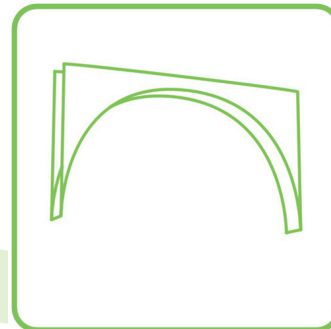
Ausprägungen




Segmentbogenform




Korbbogenform



Rundbogenform



Gerade mit runden Übergängen



Doppelt geformt

Nicht das passende dabei? Tel.: +49 26 55 67 497-0